


ROTORKOPEGGEN EN FREZEN



HP-, HPL- en HPM-serie rotorkopeggen.

Het gamma New Holland rotorkopeggen is ontworpen om te voldoen aan de behoeften van verschillende tuin- en landbouwers. De compacte HP-serie, bestaande uit zes modellen met werkbreedtes van 1 tot 2,25 meter (met stappen van 25 cm), biedt een gebruiksvriendelijke zware eg met een 1 snelheid-transmissie. De HPL-serie, bestaande uit drie modellen met een werkbreedte van 2, 2,5 of 3 meter kan uitgerust worden met een transmissie met één of twee snelheden. Het topmodel, de HPM, is beschikbaar met werkbreedtes van 3, 3,5 en 4 meter en is uitgerust met een transmissie waarbij de snelheid kan geregeld worden met behulp van een hendel. Met deze hendel kan gekozen worden tussen drie snelheden. Dit model is ontworpen voor efficiënte bewerkingen in één werkgang, in combinatie met een zaaimachine.



Serie

HP

Model		HP 100	HP 125	HP 150	HP 175	HP 200	HP 225
Werkbreedte	(cm)	100	125	150	175	200	225
Aantal rotoren		4	5	6	7	8	9
Tandafmetingen	(mm)	250 X 10					
Transportbreedte	(cm)	112	136	161	185	210	235
Type versnellingsbak		Mono					
Aantal versnellingen		1					
Rotorsnelheid	(tpm)	280					
Min. aftakasvermogen	[kW/pk]	18/25	20/27	22/30	25/35	29/40	33/45
Max. aftakasvermogen	[kW/pk]	59/80	59/80	59/80	59/80	59/80	59/80
Gewicht met kooirol	(kg)	320	360	404	448	486	534
Gewicht met pakkerwals	(kg)	-	-	510	572	624	684

- Niet beschikbaar

Serie

HPL

Model		HPL 200	HPL 200D	HPL 250	HPL 250D	HPL 300	HPL 300D
Werkbreedte	(cm)	200	200	250	250	300	300
Aantal rotoren		8	8	10	10	12	12
Tandafmetingen	(mm)	300 X 15					
Transportbreedte	(cm)	210	210	260	260	310	310
Type versnellingsbak		mono	dual	mono	dual	mono	dual
Aantal versnellingen		1	2	1	2	1	2
Rotorsnelheid bij 540 tpm	(tpm)	280	215/360	280	215/360	280	215/360
Rotorsnelheid bij 1000 tpm	(tpm)	-	400	-	400	-	400
Min. aftakasvermogen	[kW/pk]	30/40	30/40	37/50	37/50	44/60	44/60
Max. aftakasvermogen	[kW/pk]	96/130	96/130	96/130	96/130	96/130	96/130
Gewicht met kooirol	(kg)	625	625	851	851	1050	1050
Gewicht met pakkerwals	(kg)	725	725	995	995	1194	1194

- Niet beschikbaar

Serie

HPM

Model		HPM 300L	HPM 350L	HPM 400L
Werkbreedte	(cm)	300	350	400
Aantal rotoren		12	14	16
Tandafmetingen	(mm)	300 X 15		
Transportbreedte	(cm)	310	360	410
Type versnellingsbak		hendel	hendel	hendel
Aantal versnellingen		3	3	3
Rotorsnelheid bij 1000 tpm	(tpm)	270/360/400	270/360/400	270/360/400
Min. aftakasvermogen	[kW/pk]	60/80	70/95	75/100
Max. aftakasvermogen	[kW/pk]	125/170	125/170	125/170
Gewicht	(kg)	900	985	1070

RVL- en RVM-serie frezen.


De New Holland frezen zijn ontworpen om perfect aan te sluiten op alle werkzaamheden. De RVL-serie frezen is leverbaar met werkbreedtes van 1 - 1,5 meter en heeft een transmissie met één snelheid. De machine is standaard uitgerust met een kettingaandrijving, maar kan uitgerust worden met een tandwielaandrijving voor een (nog) langere levensduur. De RVM-frezen zijn ideaal voor werkzaamheden die flexibel inzetbare frezen eisen. Deze frezen bestaan in werkbreedtes van 0,80 tot 2,05 meter, en zijn beschikbaar met een standaard tandwielaandrijving. Bovendien kan de machine uitgerust worden met een transmissie met één snelheid of een versnellingsbak met vier snelheden.

Optionele versnellingsbak met 4 versnellingen

Verstelbare grondklep

Ketting of tandwielaandrijving mogelijk

2 verschillende opties voor de diepteregeling



Serie

RVL

Model	RVL 100	RVL 100G	RVL 125	RVL 125G	RVL 140	RVL 140G	RVL 150	RVL 150G
Werkbreedte (cm)	100	100	125	125	140	140	150	150
Aantal messen	24	24	30	30	33	33	36	36
Transportbreedte (cm)	115	115	140	140	155	155	168	168
Type versnellingsbak	mono							
Type zijaandrijving	ketting	tandwiel	ketting	tandwiel	ketting	tandwiel	ketting	tandwiel
Aantal versnellingen	1	1	1	1	1	1	1	1
Rotorsnelheid bij 540 tpm (tpm)	232							
Min. aftakasvermogen (kW/pk)	12/17	12/17	18/25	18/25	20/27	20/27	22/30	22/30
Max. aftakasvermogen (kW/pk)	33/45	33/45	33/45	33/45	33/45	33/45	33/45	33/45
Gewicht (kg)	166	198	182	208	190	213	198	218

Serie

RVM

Model	RVM 80G	RVM 90G	RVM 100G	RVM 115G	RVM 130G	RVM 130QG	RVM 140G	RVM 140QG
Werkbreedte (cm)	80	90	100	115	130	130	140	140
Aantal messen	18	21	24	27	30	30	33	33
Transportbreedte (cm)	102	112	122	137	152	152	162	162
Type versnellingsbak	mono	mono	mono	mono	mono	quad	mono	quad
Type zijaandrijving	tandwiel	tandwiel	tandwiel	tandwiel	tandwiel	tandwiel	tandwiel	tandwiel
Aantal versnellingen	1	1	1	1	1	4	1	4
Rotorsnelheid bij 540 tpm (tpm)	219	219	219	219	219	169/201/239/285	219	169/201/239/285
Min. aftakasvermogen (kW/pk)	13/19	15/20	17/23	19/26	22/30	22/30	23/32	23/32
Max. aftakasvermogen (kW/pk)	55/75	55/75	55/75	55/75	55/75	55/75	55/75	55/75
Gewicht (kg)	245	260	280	300	315	330	330	345

Serie

RVM

Model	RVM 155G	RVM 155QG	RVM 165G	RVM 165QG	RVM 180G	RVM 180QG	RVM 190G	RVM 205G	RVM 205QG
Werkbreedte (cm)	155	155	165	165	180	180	190	205	205
Aantal messen	36	36	39	39	42	42	45	48	48
Transportbreedte (cm)	177	177	187	187	202	202	212	227	227
Type versnellingsbak	mono	quad	mono	quad	mono	quad	mono	mono	quad
Type zijaandrijving	tandwiel	tandwiel	tandwiel	tandwiel	tandwiel	tandwiel	tandwiel	tandwiel	tandwiel
Aantal versnellingen	1	4	1	4	1	4	1	1	4
Rotorsnelheid bij 540 tpm (tpm)	219	169/201/239/285	219	169/201/239/285	219	169/201/239/285	219	219	169/201/239/285
Min. aftakasvermogen (kW/pk)	25/35	25/35	28/38	28/38	30/41	30/41	33/45	37/50	37/50
Max. aftakasvermogen (kW/pk)	55/75	55/75	55/75	55/75	55/75	55/75	55/75	55/75	55/75
Gewicht (kg)	345	360	360	375	380	395	395	410	425

RVH- en RVX-serie frezen.

Het gamma RVH frezen bestaat in werkbreedtes van 1,10 tot 2,55 meter en zijn standaard uitgerust met kettingaandrijving of optionele tandwielaandrijving. Dit in combinatie met mono- of 4-traps quad-transmissie. Voor werkzaamheden met een grote freesbreedte en extra zwaar gebruik is de RVX-frees de juiste keuze. Deze frees is ontworpen om uitstekende prestaties te leveren met werkbreedtes van 1,80 - 3,55 meter. Beschikbaar met een vier snelheden versnellingsbak of een schakeltransmissie met drie snelheden. Daarom zijn ze ideaal voor klanten die de hoogste prestaties eisen.

Optionele versnellingsbak met 4 versnellingen

Verstelbare grondklep



Serie

RVH

Model	RVH 110	RVH 130	RVH 155	RVH 155Q	RVH 165
Werkbreedte (cm)	110	130	155	155	165
Aantal messen	27	30	36	36	39
Transportbreedte (cm)	146	159	184	184	194
Type versnellingsbak	mono	mono	mono	quad	mono
Type zijaandrijving	ketting	ketting	ketting	ketting	ketting
Aantal versnellingen	1	1	1	4	1
Rotorsnelheid (tpm)	210	210	210	175/195/220/245	210
Min. aftakasvermogen (kW/pk)	22/30	25/34	29/39	29/39	31/42
Max. aftakasvermogen (kW/pk)	73/100	73/100	73/100	73/100	73/100
Aftakstoerental (tpm)	540	540	540	540	540
Gewicht (kg)	400	430	480	500	505

Serie

RVH

Model	RVH 180	RVH 180Q	RVH 180QG	RVH 205	RVH 205Q
Werkbreedte (cm)	180	180	180	205	205
Aantal messen	42	42	42	48	48
Transportbreedte (cm)	209	209	209	224	224
Type versnellingsbak	mono	quad	quad	mono	quad
Type zijaandrijving	ketting	ketting	tandwiel	ketting	ketting
Aantal versnellingen	1	4	4	1	4
Rotorsnelheid (tpm)	210	175/195/220/245	175/195/220/245	210	175/195/220/245
Min. aftakasvermogen (kW/pk)	33/45	33/45	33/45	37/50	37/50
Max. aftakasvermogen (kW/pk)	73/100	73/100	92/125	73/100	73/100
Aftakstoerental (tpm)	540	540	540	540	540
Gewicht (kg)	530	550	550	580	600

Serie

RVH

Model		RVH 205G	RVH 205QG	RVH 215	RVH 215QG	RVH 230
Werkbreedte	(cm)	205	205	215	215	230
Aantal messen		48	48	51	51	54
Transportbreedte	(cm)	224	224	234	234	259
Type versnellingsbak		mono	quad	mono	quad	mono
Type zijaandrijving		tandwiel	tandwiel	ketting	tandwiel	ketting
Aantal versnellingen		1	4	1	4	1
Rotorsnelheid	(tpm)	210	175/195/220/245	210	175/195/220/245	210
Min. aftakasvermogen	[kW/pk]	37/50	37/50	40/54	40/54	43/58
Max. aftakasvermogen	[kW/pk]	73/100	92/125	73/100	92/125	73/100
Aftakstoerental	(tpm)	540	540	540	540	540
Gewicht	(kg)	580	600	605	625	630

Serie

RVH

Model		RVH 230Q	RVH 230G	RVH 230QG	RVH 255QG
Werkbreedte	(cm)	230	230	230	255
Aantal messen		54	54	54	60
Transportbreedte	(cm)	259	259	259	284
Type versnellingsbak		quad	mono	quad	quad
Type zijaandrijving		ketting	tandwiel	tandwiel	tandwiel
Aantal versnellingen		4	1	4	4
Rotorsnelheid	(tpm)	175/195/220/245	210	175/195/220/245	155/175/245/275
Min. aftakasvermogen	[kW/pk]	43/58	43/58	43/58	55/75
Max. aftakasvermogen	[kW/pk]	73/100	73/100	92/125	92/125
Aftakstoerental	(tpm)	540	540	540	540
Gewicht	(kg)	650	630	650	700

Serie

RVX

Model		RVX 180QXG	RVX 205QG	RVX 230QG	RVX 230QXG	RVX 255QG	RVX 255QXG	RVX 255LG
Werkbreedte	(cm)	180	205	230	230	255	255	255
Aantal messen		42	48	54	54	60	60	60
Transportbreedte	(cm)	210	235	260	260	285	285	285
Type versnellingsbak		quad	quad	quad	quad	quad	quad	hendel
Type zijaandrijving		Tandwiel						
Aantal versnellingen		4	4	4	4	4	4	3
Rotorsnelheid bij 1000 tpm	(tpm)	220/240/280/300	180/200/220/245	180/200/220/245	220/240/280/300	180/200/220/245	220/240/280/300	220/245/280
Min. aftakasvermogen	[kW/pk]	44/60	50/68	56/76	56/76	62/84	62/84	62/84
Max. aftakasvermogen	[kW/pk]	132/180	103/140	103/140	132/180	103/140	132/180	132/180
Gewicht	(kg)	700	750	850	925	900	1000	1060


Serie

RVX

Model		RVX 280QG	RVX 280QXG	RVX 305QG	RVX 305QXG	RVX 305LG	RVX 355QXG
Werkbreedte	(cm)	280	280	305	305	305	355
Aantal messen		66	66	72	72	72	84
Transportbreedte	(cm)	305	305	335	335	335	385
Type versnellingsbak		quad	quad	quad	quad	hendel	quad
Type zijaandrijving		Tandwiel					
Aantal versnellingen		4	4	4	4	3	4
Rotorsnelheid bij 1000 tpm	(tpm)	180/200/220/245	220/240/280/300	180/200/220/245	220/240/280/300	220/245/280	220/240/280/300
Min. aftakasvermogen	[kW/pk]	67/91	67/91	74/100	74/100	74/100	85/115
Max. aftakasvermogen	[kW/pk]	103/140	132/180	132/180	132/180	132/180	132/180
Gewicht	(kg)	950	1075	1000	1125	1190	1250

RLX-serie Rotalabour-frezen.

De Rotalabour serie is specifiek ontworpen voor werkzaamheden met grote hoeveelheden grondkluiten. Speciale messen zijn ontworpen voor ultieme prestaties in het verkruiden van kluiten, met een gering vermogen. De RLX-reeks is standaard uitgerust met een versnellingsbak met vier snelheden, als optie is een schakeltransmissie met drie snelheden leverbaar. Deze machine levert uitstekende prestaties over een werkbreedte van 2,55 tot 3,05 meter.




Serie

RLX

Model	RLX 255QG	RLX 305QG	RLX 305QXG	RLX 305LG
Werkbreedte (cm)	255	305	305	305
Aantal messen (RL-type)	78	94	94	94
Aantal messen (F1-type)	60	72	72	72
Transportbreedte (cm)	280	335	335	335
Type versnellingsbak	quad	quad	quad	hendel
Type zijaandrijving	tandwiel			
Aantal versnellingen	4	4	4	3
Rotorsnelheid bij 1000 tpm (tpm)	180/200/220/245	180/200/220/245	220/240/280/300	220/245/280
Min. aftakvermogen (kW/pk)	55/75	66/90	66/90	66/90
Max. aftakvermogen (kW/pk)	103/140	103/140	132/180	132/180
Gewicht zonder rol (kg)	900	1000	1125	1125

New Holland Top Service: klantenondersteuning en -informatie.



Topbeschikbaarheid

We zijn er altijd voor u: 24 uur per dag, 7 dagen per week, heel het jaar door! Welke informatie u ook nodig hebt, wat uw probleem of vraag ook is, u hoeft enkel het gratis nummer* van de New Holland Top Service te bellen.



Topsnelheid

Supersnelle levering van onderdelen: wanneer u ze nodig hebt, waar u ze nodig hebt!



Topprioriteit

Snelle oplossingen tijdens het seizoen: omdat uw oogst niet kan wachten!



Toptevredenheid

Wij zoeken de oplossing die u nodig hebt, volgen ze op en houden u op de hoogte: tot u 100% tevreden bent!



Raadpleeg voor meer details uw New Holland-dealer!

* Wanneer nodig kunt u New Holland Top Service contacteren op het nummer 00800 64 111 111, 24 uur op 24, 7 dagen op 7, het hele jaar door, gratis vanaf een vaste lijn. Vanaf een mobiele telefoon kunt u New Holland Top Service bereiken op het volgende nummer: 02 2006116. Telefoneren vanaf een mobiele lijn zal niet gratis zijn, maar gebeurt voor eigen rekening. Voor informatie in verband met het prijstarief neemt u best vooraf contact op met uw provider.

BIJ UW DEALER



www.newholland.com

